









ÁREA PARA POSSÍVEL
EXPANSÃO DA CRECHE
960,00m²

NOTAS

- MEDIDAS E NÍVEIS EM METROS;
- VERIFICAR POSIÇÃO EXATOS DOS PLANOS NO PROJETO ESTRUTURAL;
- VERIFICAR DETALHES CONSTRUTIVOS PERTINENTES NAS PRANCHAS DE DETALHAMENTO;
- EM CASO DE CONFLITO DE INFORMAÇÕES ENTRE O PROJETO GRÁFICO E O MEMORIAL INFORMATIVO, PRÉVIAÇÃO À INTERPRETAÇÃO DO PROJETO DESENVOLVIDO;
- ALTERAÇÕES NESTE PROJETO SOMENTE COM AUTORIZAÇÃO EXPRESSA DO FNDE

REFERÊNCIAS:

- PLANILHA DE QUANTITATIVOS;
- MEMORIAL DESCRITIVO E ESPECIFICAÇÕES TÉCNICAS

LEGENDA:			
	INDICAÇÃO NÍVEL PLANTA E CORTE		INDICAÇÃO DE VISTAS
	INDICAÇÃO DE CORTES		ESPECIFICAÇÕES DE MATERIAIS
	INDICAÇÃO DE FACHADAS		INDICAÇÃO DE EIXOS
	INDICAÇÃO DE PORTAS E JANELAS		INDICAÇÃO DE ELEMENTOS (BANCADA, PRATELEIRA(S) ETC.)

02	JANEIRO/ 2017	<p>Atendimento à NBR 9250/ 2015;</p> <p>Atuação: quadro de áreas sanitárias infantis 1 e 2, altura da pia-lavatório, mobiliário e equipamento, altura da cerâmica nos sanitários, cor dos portões dos sanitários e altura da porta PM;</p> <p>Acréscimo das duchas higiênicas e escafores pré-escola. Rutina da chape de aço abaixo da pia-lavatório.</p>
----	---------------	---

Nº	DATA	DESCRIÇÃO
CONTROLE DE REVISÕES		

ANO	PROJETO	ITEM	FOLHA
2025	007	AR	02/10

OBJETO	TÍTULO	PROJETO ARQUITETÔNICO E IMPLANTAÇÃO DE CRECHE TIPO II BAIRRO RECANTO DA LAGOA
	EXEMPLO	

PROJ.	PLANTA BAIXA E PLANTA LAYOUT
	USO INSTITUCIONAL

PROJETO	KARINA MORATO CAMPOS MOREIRA CAUMG A38.403-8	VISTO	DATA	19/01/2026
COLABORADOR			DIM	

CAU-MG		
PROPRIETÁRIO	VISTO	ESC
PREFEITURA MUNICIPAL DE PARÁ DE MINAS		INDICADA

[illegible]